


TECHNOLOGIE OPTIMISÉE

Redéfinissez les sanitaires

Conçus pour redéfinir le niveau d'hygiène de vos sanitaires, les distributeurs ICON™ permettent de rendre l'entretien plus rapide et moins fréquent, sans compromis sur le style.

Garantie à vie pour notre gamme de distributeurs ICON™ †

Fièrement offerte par Kimberly-Clark Professional™



Design complémentaire

Sobre et élégant tout en restant adapté aux sanitaires très fréquentés, avec différentes options de papier toilette pour répondre à vos besoins.

Entretien simplifié

Conçu pour être plus accessible afin de faciliter le rechargement.

Réduction des déchets

Conçu pour optimiser votre consommation de papier toilette et réduire les déchets en limitant les remplacements de papier.



APERÇU

Distributeur de papier toilette horizontal pour rouleaux standard ICON™

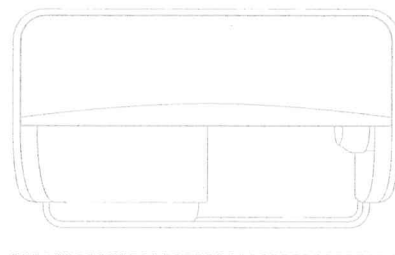
Le distributeur de papier toilette horizontal ICON™ est conçu pour une efficacité optimale et nécessite moins d'entretien. Son design sans compromis amène les sanitaires à un niveau d'hygiène supérieur.

Dimensions (L x H x P)

32.39cm x 21.27cm x 18.42cm

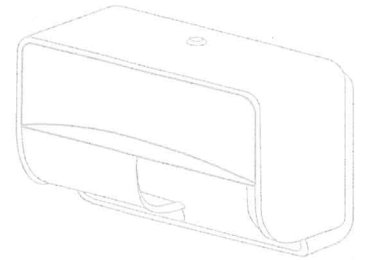
Quantité/UV

1x



32.39cm

21.27cm



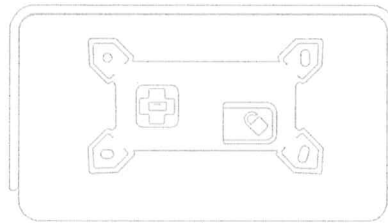
18.42cm

DONNÉES TECHNIQUES

La hauteur recommandée du support est à 81cm du sol.

Assurez-vous que la zone requise soit exempte de tout obstacle pour pouvoir installer le distributeur correctement.

Garantie à vie



81cm
du sol

EXIGENCES DE MONTAGE

Installez les distributeurs de papier toilette de manière à ce qu'ils soient placés entre 17.8cm minimum et 20.3cm maximum devant le siège des toilettes, mesurés sur la ligne centrale du distributeur.

122cm
Distance maximale
au-dessus du sol

38cm
au moins plus de
du sol

17.8-20.3 cm

UNITÉS DE DISTRIBUTION

- Boîtier gris avec façade Mosaïque Argentée (53655)
- Boîtier blanc avec façade Mosaïque Blanche (53945)

CARACTÉRISTIQUES DU PRODUIT



Sobre et élégant tout en restant adapté aux sanitaires très fréquentés, avec différentes options de papier toilette pour répondre à vos besoins



Amélioration de l'accessibilité pour un rechargement facile



Processus d'installation simplifié grâce à un support de montage spécialement conçu avec un niveau à bulle intégré et un montage par clip

FAÇADES INTERCHANGEABLES

- Mosaïque Noire (58782)
- Mosaïque Blanche (58772)
- Fleurs de Cerisier (58822)
- Mosaïque Argentée (58762)
- Bois d'Ébène (58832)
- Marbre Chaud (58792)