



ESCABEAU ALU 3 MARCHES norme française

ESCABEAU DE 3 A 7 MARCHES

- Marches striées, profondeur 80 mm.
- Liaison montant / marche par double rivets sur le plan de montée.
- Patin haute sécurité antidérapant.
- Accessoires disponibles en couleur :

- ORANGE

 RAL 2004

150
kg
MAX



EN131
EUROPEAN NORM



Grande tablette porte-outils avec espaces de rangements et crochet porte-seau



Articulation avec plate-forme



TESTE
A
260 KG





Plate-forme en acier de couleur époxy




Patin à semelle inclinée



	Réf.	Nombre de marches	(cm)	(cm)	(cm)	(cm)	(cm)	(cm)	(kg)	(m ³)
	ESCA03	3	62	126	242	69	43,5	139	3,40	0,03
	ESCA04	4	84	149	273	84	47	163	4,00	0,05
	ESCA05	5	106	173	286	98	50	187	4,80	0,07
	ESCA06	6	128	192	310	113	53	210	5,40	0,08
	ESCA07	7	151	218	331	130	56	234	6,00	0,10

Produits livrés emballés sous film PLV et notice